

# Подача заявлений пользователем

Данное руководство содержит описание процедуры подачи заявления самостоятельно заявителем через личный кабинет.

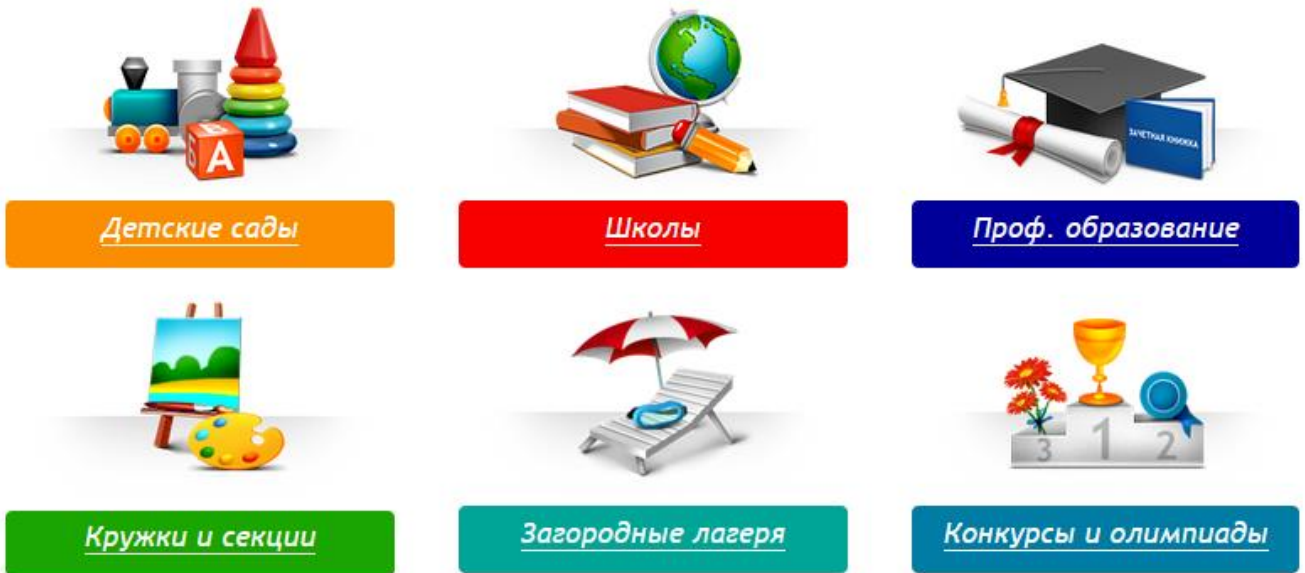
## Содержание

(для быстрого перехода к нужному разделу кликните по наименованию)

<b>Общие параметры. Поиск организаций</b>	<b>2</b>
<b>Подача заявления в дошкольную образовательную организацию</b>	<b>4</b>
<b>Подача заявления в общеобразовательную организацию</b>	<b>7</b>
<b>Подача заявления в школьный лагерь</b>	<b>9</b>
<b>Подача заявления в организацию дополнительного образования детей</b>	<b>11</b>
<b>Подача заявления в организацию профессионального образования</b>	<b>13</b>
<b>Подача заявления в загородный лагерь</b>	<b>15</b>
<b>Подача заявления на конкурс</b>	<b>17</b>

## Общие параметры. Поиск организаций

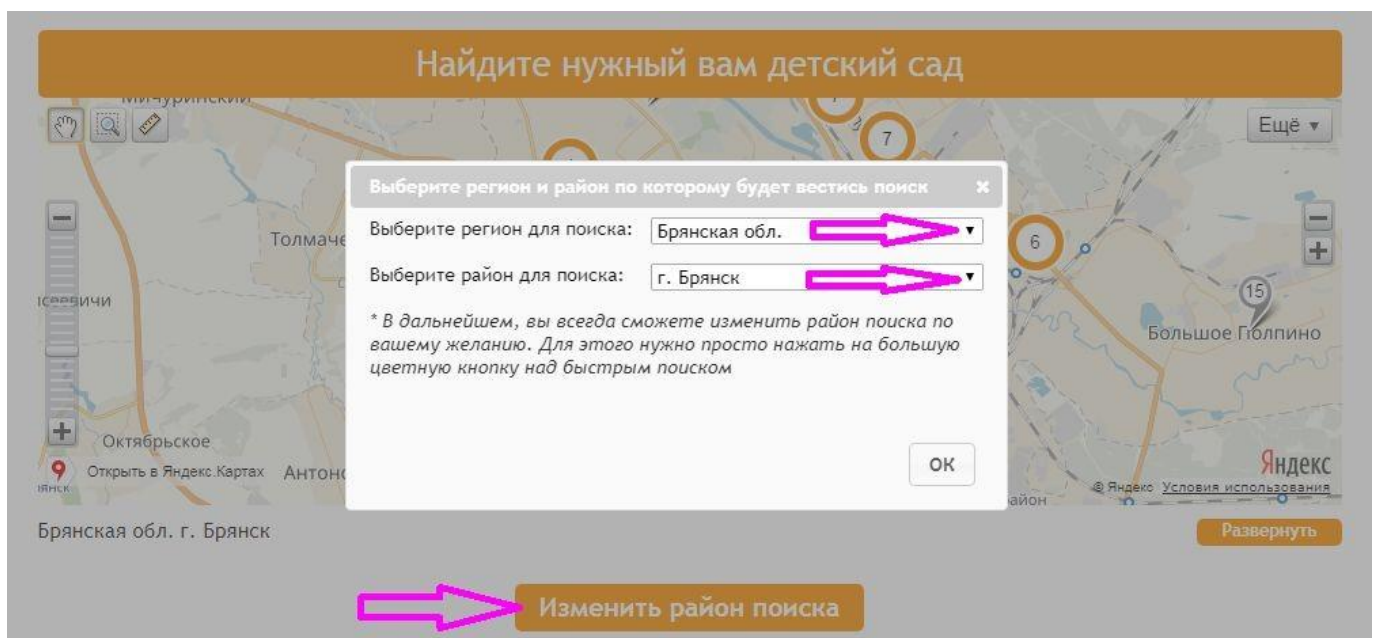
Перед подачей заявления нужно найти интересующую организацию и перейти на ее страницу. Все организации, работающие в системе, разделены по видам:



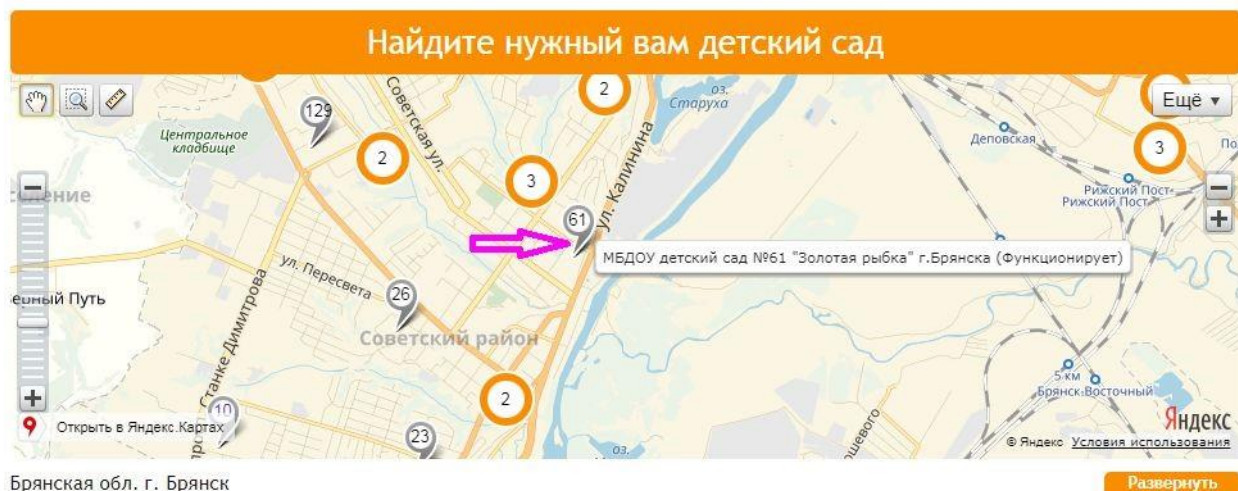
Поиск по организациям осуществляется двумя способами: поиск по наименованию, поиск по карте.

Процесс поиска идентичен по всем видам организаций.

Например, для поиска дошкольной организации нужно: перейти в раздел “*Детские сады*”, установить регион и район поиска.



Далее можно найти интересующую организацию по карте.



Брянская обл. г. Брянск

Развернуть

Кнопка “*Развернуть*” позволяет увеличить размер изображения. Можно воспользоваться ею для удобства поиска.

Клик по метке переадресует на главную страницу организации.

Найти организацию можно и в строке поиска. Для этого достаточно ввести номер или часть наименования организации и нажать “*Поиск*”.

#### Список детских садов

Введите номер или часть названия учреждения



Сортировать по

Наименование	Номер	Адрес
МБДОУ детский сад №61 "Золотая рыбка" г.Брянска	61	г. Брянск, б-р. Гагарина

<< < 1 > >>

#### Расширенный поиск по детским садам

Выберите вид учреждения (по-умолчанию выбраны все):

- + Дошкольная группа
- + Дошкольная образовательная организация
- + Филиал

Приоритетные направления:

Наличие групп:


Режимы пребывания:

В данной форме также есть возможность расширенного поиска по определенным параметрам. Для каждого вида организации набор полей свой. После того как организация найдена, необходимо перейти на ее страницу.

***Внимание! Если организация не находится ни в списке, ни по карте, возможно, она временно заблокирована для поиска. По вопросам отсутствия организаций в списках необходимо обращаться в управление образования города (района).***

## Подача заявления в дошкольную образовательную организацию

На странице организации нужно нажать кнопку “Подать заявление”.



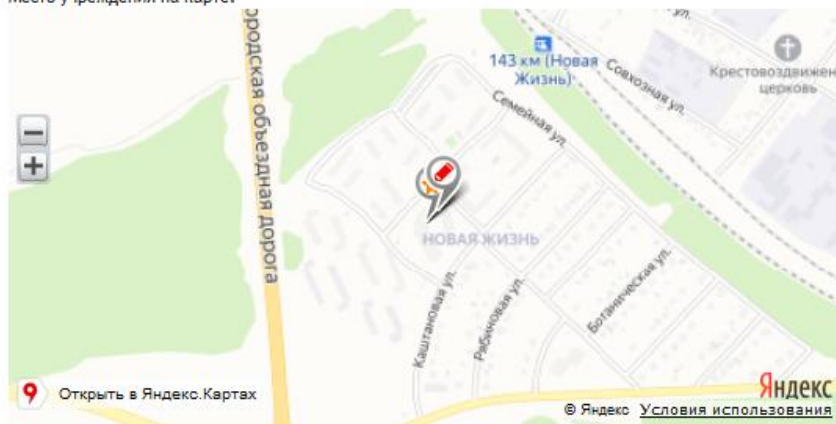
Все фото(10) **Подать заявление**

Подано заявлений в школу в этом году: 8  
 E-mail: [school26@beluo31.ru](mailto:school26@beluo31.ru)  
 E-mail: [school26@beluo31.ru](mailto:school26@beluo31.ru)  
 Телефон: 380975  
 Веб-сайт: <http://school26.beluo31.ru>  
 Юридический адрес:  
 Белгородская обл., г. Белгород, ул. Каштановая, д. 8  
 ИНН: 3123453239  
 КПП: 312301001  
 Директор:  
 Тонкогубова Ирина Александровна  
 Директор:  
 Тонкогубова Ирина Александровна

[Родительское учреждение](#)  
[Посмотреть дочерние учреждения](#)  
 ▶ Дошкольное образование  
 ▶ Начальное, основное, среднее общее образование

### МУНИЦИПАЛЬНОЕ БЮДЖЕТНОЕ ОБЩЕОБРАЗОВАТЕЛЬНОЕ УЧРЕЖДЕНИЕ "НАЧАЛЬНАЯ ШКОЛА - ДЕТСКИЙ САД № 26 "АКВАРЕЛЬ" Г. БЕЛГОРОДА

Место учреждения на карте:



Для подачи заявления в дошкольную образовательную организацию необходимо выбрать форму организации «Дошкольная образовательная».

Выберите форму организации, в которую хотите подать заявление ✕

**Дошкольная образовательная** ←

**Общеобразовательная**

На 1 шаге выбирается тип заявления. По умолчанию выбран тип “зачисление”, данный тип используется если ребенок становится на очередь впервые и дошкольные организации не посещает. Тип “перевод в другую ОО” используется только, если ребенок уже посещает дошкольную организацию и если есть необходимость перевестись в другую.

### Подача заявления

Шаг 1. Выбор типа и участника заявления Шаг 2. Выбор учреждения/конкурса Шаг 3. Ввод необходимых данных

Заявление в Дошкольная образовательная

Тип заявления

Ребёнок

Документ \*

[Перейти в личный кабинет](#)

Шаг 1 из 3

Для перехода на следующую страницу нужно нажать “Следующий шаг”. Дальнейшая процедура подачи заявления может отличаться в зависимости от органа, обрабатывающего заявления. Если обработкой заявлений по всем садам города (района) занимается управление образования централизованно, на 2 шаге отобразится такая форма:

### Подача заявления

Шаг 1. Выбор типа и участника заявления Шаг 2. Выбор учреждения/конкурса Шаг 3. Ввод необходимых данных

Приоритетная ДОО: Дошкольные группы МБОУ "Начальная школа - дет...

Другие ДОО:

*не более 2 ДОО*

Предпочтительный микрорайон:

*При выборе микрорайона заявление попадает в очередь на рассмотрение всеми садами этого микрорайона. Если вы хотите только определённые детские сады, укажите их без выбора микрорайона.*

Если на момент желаемой даты зачисления в выбранные сады не будет места, прошу предложить мне другой доступный детский сад

Шаг 2 из 3

В этой форме помимо приоритетного детского сада можно указать 2 дополнительных в поле “Другие ДОО”. Для перехода на следующую страницу нужно нажать “Следующий шаг”.

Если обработкой заявлений и электронной очереди занимаются дошкольные организации самостоятельно, то откроется последняя форма.

**Подача заявления**

Шаг 1. Выбор типа и участника заявления Шаг 2. Выбор учреждения/конкурса Шаг 3. Ввод необходимых данных

Режим пребывания:	<input type="text" value="Полный день (12 часов)"/>
Направленность:	<input type="text" value="Группа общеразвивающей направленности"/>
Группа состояния здоровья:	<input type="text" value="Никакой"/>
Льгота:	<input type="text" value="Выберите льготы..."/>
Образовательная программа:	<input type="text" value="Выберите образовательные программы..."/>
Желаемая дата поступления:*	<input type="text"/>

Документы для заявления:  Файлы не выбраны.*Если вы не работаете, оставьте поля пустыми.*

Место работы	<input type="text" value="Начните вводить текст..."/>
Должность	<input type="text" value="Начните вводить текст..."/>
Ваш домашний адрес: *	<input type="text"/>

 Оповещать об изменениях заявления по E-mail Я ознакомлена с Уставом образовательной организации, свидетельством об аккредитации, лицензией на право ведения образовательной деятельности, основными образовательными программами**Создать заявление**

Эта форма является завершающей независимо от особенностей обработки заявлений. В поле “Желаемая дата поступления” необходимо указать дату например, 01.09.2020. Затем установите флажок ознакомления с Уставом и нажмите “Создать заявление”.

## Подача заявления в общеобразовательную организацию

На главной странице организации нужно нажать кнопку *“Подать заявление”*.



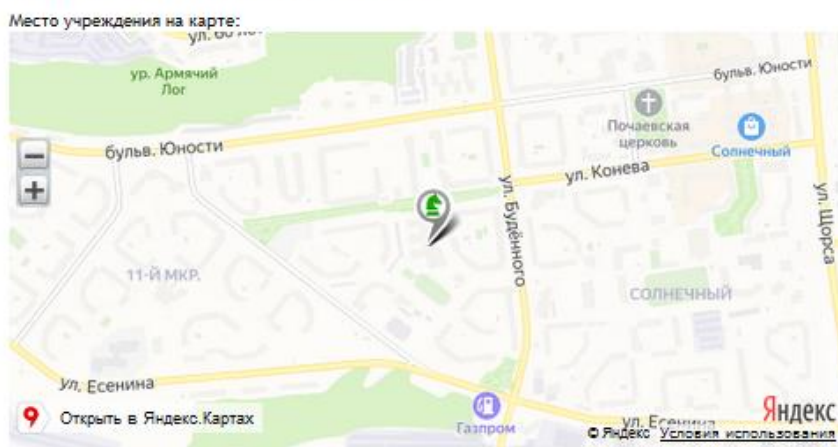
[Все фото\(6\)](#) **Подать заявление**

Подано заявлений в школу в этом году: 145  
 Телефон: 4722781483  
 Телефон: 4722580188  
 E-mail: [school3@beluo31.ru](mailto:school3@beluo31.ru)  
 Веб-сайт: <http://beluschool3.ru>  
 E-mail: [school3@beluo31.ru](mailto:school3@beluo31.ru)  
 Телефон: 4722781483  
 Веб-сайт: <http://beluschool3.ru>  
 Юридический адрес:  
 Белгородская обл, г Белгород, ул Есенина, д 40А  
 ИНН: 3123024984  
 КПП: 312301001  
 Директор: Грекова Людмила Васильевна

[Родительское учреждение](#)  
[Посмотреть дочерние учреждения](#)

- ▶ Дошкольное образование
- ▶ Начальное, основное, среднее общее образование

### МБОУ "Гимназия №3" г. Белгорода



Детский сад гимназии (подготовительные к школе группы - срок освоения 1 год) обеспечивает охрану жизни, сохранение и укрепление физического и психического здоровья детей, образование детей в познавательно-исследовательском, речевом, социально-личностном, художественно-эстетическом, физическом развитии детей, воспитание у детей гражданственности, уважения к правам и свободам человека, любви к окружающей природе, Родине, семье; обеспечивает взаимодействие с семьями обучающихся.

В детский сад гимназии принимаются дети, которым исполняется 5 лет 6 месяцев на 1 сентября текущего года, но не позже достижения ими возраста 7 лет.

Наша гимназия – одно из старейших учебных заведений города. История школы удивительна и неповторима, а с переездом в новое, современное здание начался новый виток этой истории. Мы горячо любим свою гимназию, год от года умножаем наши достижения, гордимся своими выпускниками, особенно теми, кто, выйдя из-за парты, стал учителем и вернулся в стены

своего второго дома, чтобы учить новое поколение и передавать традиции, заложенные в нашей школе. Мы не стоим на месте и не ищем спасения в былых заслугах, мы уверенно идём вперед и жаждем новых открытий.

Для подачи заявления в дошкольную общеобразовательную организацию необходимо выбрать форму организации «Общеобразовательная».

Выберите форму организации, в которую хотите подать заявление ✕

- Дошкольная образовательная
- Общеобразовательная** ←
- Дополнительного образования

На 1 шаге выбирается тип заявления. По умолчанию выбран тип *“зачисление”*, этот тип используется при первичной постановке на очередь. Для перехода на следующую страницу нажмите *“Следующий шаг”*.

**Подача заявления**

Шаг 1. Выбор типа и участника заявления Шаг 2. Ввод необходимых данных

Заявление в

Тип заявления

Ребёнок

Документ \*

[Перейти в личный кабинет](#)

Шаг 1 из 2

Далее заполните оставшиеся поля, установите флажок ознакомления с Уставом организации и нажмите **“Создать заявление”**.

**Подача заявления**

Шаг 1. Выбор типа и участника заявления Шаг 2. Ввод необходимых данных

Учебный год:

Класс:

Вид класса:

Форма обучения:

Изучаемые иностранные языки:

Углубленные предметы:

Обучаются родственники в данном учреждении

Документы для заявления:

*Если вы не работаете, оставьте поля пустыми.*

Место работы

Должность

Ваш домашний адрес: \*

Оповещать об изменениях заявления по E-mail

Я ознакомлена с Уставом образовательной организации, свидетельством об аккредитации, лицензией на право ведения образовательной деятельности, основными образовательными программами



## Подача заявления в школьный лагерь

Для подачи заявления в **школьный лагерь** необходимо перейти на **страницу школы**, нажать кнопку **“Подать заявление”** и выбрать **«Общеобразовательная»**.



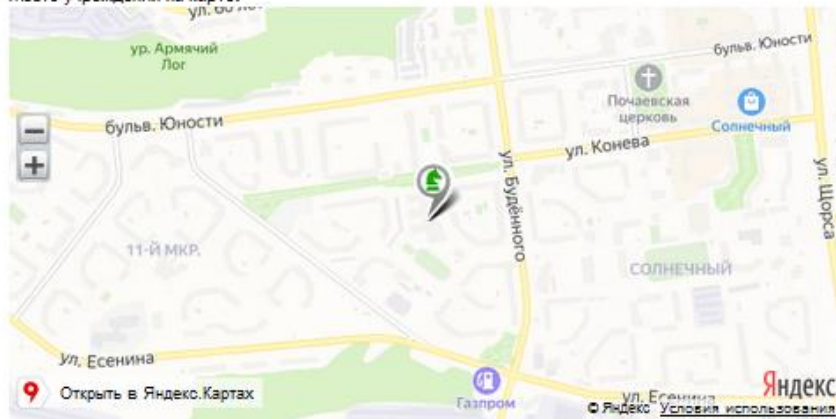
[Все фото\(6\)](#) **Подать заявление**

Подано заявлений в школу в этом году: 145  
 Телефон: 4722781483  
 Телефон: 4722580188  
 E-mail: [school3@beluo31.ru](mailto:school3@beluo31.ru)  
 Веб-сайт: <http://belgschool3.ru>  
 E-mail: [school3@beluo31.ru](mailto:school3@beluo31.ru)  
 Телефон: 4722781483  
 Веб-сайт: <http://belgschool3.ru>  
 Юридический адрес:  
 Белгородская обл, г Белгород, ул Есенина, д 40А  
 ИНН: 3123024984  
 КПП: 312301001  
 Директор: Грекова Людмила Васильевна

[Родительское учреждение](#)  
[Посмотреть дочерние учреждения](#)  
 ▶ Дошкольное образование  
 ▶ Начальное, основное, среднее общее образование

### МБОУ "Гимназия №3" г. Белгорода

Место учреждения на карте:



Детский сад гимназии (подготовительные к школе группы - срок освоения 1 год) обеспечивает охрану жизни, сохранение и укрепление физического и психического здоровья детей, образование детей в познавательном-исследовательском, речевом, социально-личностном, художественно-эстетическом, физическом развитии детей, воспитание у детей гражданственности, уважения к правам и свободам человека, любви к окружающей природе, Родине, семье; обеспечивает взаимодействие с семьями обучающихся.

В детский сад гимназии принимаются дети, которым исполняется 5 лет 6 месяцев на 1 сентября текущего года, но не позже достижения ими возраста 7 лет.

Наша гимназия – одно из старейших учебных заведений города. История школы удивительна и неповторима, а с переводом в новое, современное здание начался новый виток этой истории. Мы горячо любим свою гимназию, год от года умножаем наши достижения, гордимся своими выпускниками, особенно теми, кто, выйдя из-за парты, стал учителем и вернулся в стены

своего второго дома, чтобы учить новое поколение и передавать традиции, заложенные в нашей школе. Мы не стоим на месте и не ищем спасения в былых заслугах, мы уверенно идём вперед и жаждем новых открытий.

Выберите форму организации, в которую хотите подать заявление

Дошкольная образовательная

Общеобразовательная

Дополнительного образования

На 1 шаге нужно обязательно выбрать тип заявления **“Прием в школьный летний лагерь”** и нажать **“Следующий шаг”**.


**Подача заявления**

Шаг 1. Выбор типа и участника заявления Шаг 2. Ввод необходимых данных

Заявление в Общеобразовательная

Тип заявления

Ребёнок



Шаг 1 из 2

В открывшейся форме заполнить поля, установить флажок ознакомления с Уставом и нажать кнопку “Создать заявление”.

**Подача заявления**

Шаг 1. Выбор типа и участника заявления Шаг 2. Ввод необходимых данных

Режим питания:

Смена с

по

Отпускать в

Забирать в

Документы для заявления:  Файлы не выбраны.

Ваш домашний адрес: \*


Оповещать об изменениях заявления по E-mail

Я ознакомлена с Уставом образовательной организации, свидетельством об аккредитации, лицензией на право ведения образовательной деятельности, основными образовательными программами

Шаг 2 из 2

## Подача заявления в организацию дополнительного образования детей

На главной странице организации нужно нажать кнопку “Подать заявление”.



[Все фото\(1\)](#)

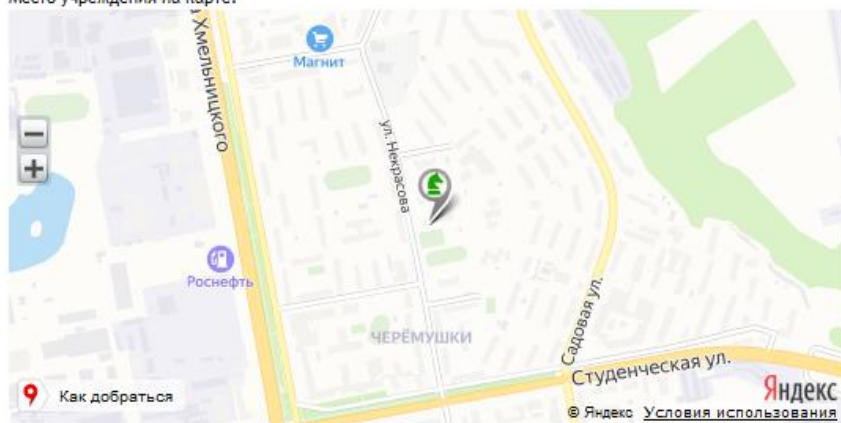
**Подать заявление**

Е-mail: [dmsb3bel@mail.ru](mailto:dmsb3bel@mail.ru)  
 Телефон: 84722340805  
 Телефон: 84722345667  
 Телефон: 84722314904  
 Юридический адрес:  
 Белгородская обл, г Белгород, ул Некрасова, д 20  
 ИНН: 3125018143  
 КПП: 312301001  
 Директор: Мелихова Елена Митрофановна

[Родительское учреждение](#)  
[Посмотреть дочерние учреждения](#)

### Муниципальное бюджетное учреждение дополнительного образования “Детская музыкальная школа № 3 города Белгорода”

Место учреждения на карте:



История детской музыкальной школы № 3 началась с 1965 года, когда приказом отдела культуры хоровые классы реорганизовали в вечернюю музыкальную школу № 3 и первым директором стал Бирюков Борис Петрович.

В здании средней школы № 2 для работы школы была отдана одна классная комната, несколько подсобных помещений и предоставлена возможность построить в рекреациях на 2 и 3 этажах небольшие классы для индивидуальных занятий. Над строительством школы трудились, не покладая рук первые

преподаватели: В. Д. Андриевская (фортепиано), В.Ф. Носков (духовые инструменты), А. К. Тулинов (баян), З. М. Рыкова (теоретические дисциплины) В. Б. Кравчук (духовые инструменты), Т. И. Шутрова (фортепиано), Б. А. Горюнов (народные инструменты) и другие. Сами клали стены, штукатурили, красили, а первого сентября 1965 года встречали своих первых учеников.

Для подачи заявления в организацию дополнительного образования детей необходимо выбрать форму организации «Дополнительного образования».

Выберите форму организации, в которую хотите подать заявление

**Дошкольная образовательная**

**Общеобразовательная**

**Дополнительного образования** ←

На 1 шаге необходимо выбрать тип “Зачисление” и нажать “Следующий шаг”.

**Подача заявления**

Шаг 1. Выбор типа и участника заявления Шаг 2. Ввод необходимых данных

Заявление в **Дополнительного образования**

Тип заявления

Ребёнок

Документ \*

[Перейти в личный кабинет](#)

Шаг 1 из 2

В открывшейся форме заполнить поля, ознакомиться с Уставом и нажать “Создать заявление”.

**Подача заявления**

Шаг 1. Выбор типа и участника заявления Шаг 2. Ввод необходимых данных

Направленность:\*

Тип объединения:\*

Документы для заявления:  Файлы не выбраны.

Ваш домашний адрес: \*

Оповещать об изменениях заявления по E-mail

Я ознакомлена с Уставом [образовательной организации](#), свидетельством об аккредитации, лицензией на право ведения образовательной деятельности, основными образовательными программами

## Подача заявления в организацию профессионального образования

Заявление в организацию профессионального образования может быть подано самим абитуриентом.

На главной странице организации нужно нажать кнопку *“Подать заявление”*.



[Все фото\(1\)](#)

**Подать заявление**

E-mail:	<a href="mailto:belru4@yandex.ru">belru4@yandex.ru</a>
Телефон:	4722260282
Веб-сайт:	<a href="http://bmt31.ru/">http://bmt31.ru/</a>
Юридический адрес:	Белгородская обл, г Белгород, пр-кт Б.Хмельницкого, д 115
ИНН:	3124014675
КПП:	312301001
Директор:	Варакута А И

[Родительское учреждение](#)  
[Посмотреть дочерние учреждения](#)

Областное государственное автономное профессиональное образовательное учреждение **“Белгородский машиностроительный техникум”**

Место учреждения на карте:



В открывшейся форме заполнить все необходимые поля и нажать *“Создать заявление”*.

### Подача заявления

Шаг 1. Выбор типа и участника заявления Шаг 2. Ввод необходимых данных

Заявление в

Тип заявления

[Перейти в личный кабинет](#)

Шаг 1 из 2

**Следующий шаг**

**Подача заявления**

Шаг 1. Выбор типа и участника заявления Шаг 2. Ввод необходимых данных

Ваше место рождения: \*

Ваш адрес регистрации: \*

Гражданство:

Специализация/Профиль:

Форма обучения:

Тип обучения:

Иностранный язык:

Трудовой стаж:

Льготы:

Документы, подтверждающие наличие льгот:

Тип документа	Серия	Номер	Дата выдачи	
<input type="button" value="Добавить"/>				

Документы о предыдущем образовании:

Документ	Уч. заведение	Серия	Номер	Дата	
<input type="button" value="Добавить"/>					

Олимпиады:

Тип	Результат	Предмет	
<input type="button" value="Добавить"/>			

Среднее профессиональное образование получаю впервые

Необходимо создание специальных условий для проведения вступительных испытаний

Нуждаюсь в общежитии

Дополнительно о себе:

Документы для заявления:  Файлы не выбраны.


Ваш домашний адрес: \*

Оповещать об изменениях заявления по E-mail

Я ознакомлен с Уставом образовательной организации, свидетельством об аккредитации, лицензией на право ведения образовательной деятельности, основными образовательными программами

## Подача заявления в загородный лагерь

На главной странице организации нужно нажать кнопку “Подать заявление”.



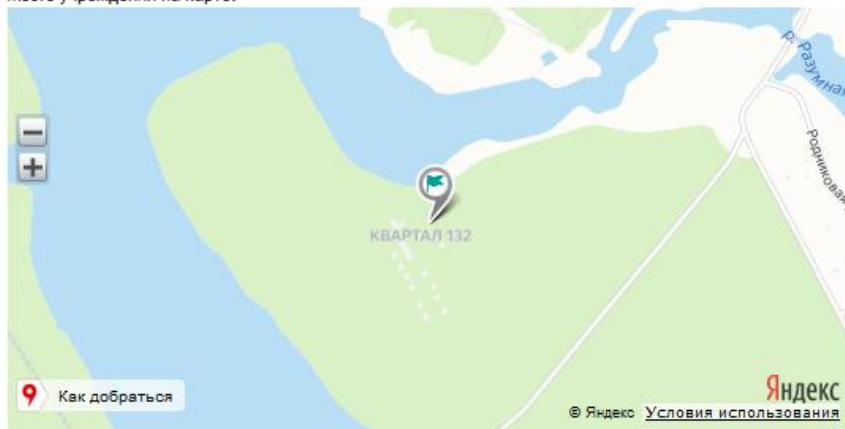
Все фото(1) **Подать заявление**

E-mail: [mbu.dol.sokol@yandex.ru](mailto:mbu.dol.sokol@yandex.ru)  
 Телефон: 4722217071  
 Веб-сайт: <http://sokolcamp.ru/>  
 Юридический адрес:  
 Белгородская обл., г. Белгород, ул. Дальняя Тихая, кв. 2  
 ИНН: 3123315567  
 КПП: 312301001

[Родительское учреждение](#)  
[Посмотреть дочерние учреждения](#)  
 ▶ Оздоровительное образование

### ДОЛ Сокол

Место учреждения на карте:




На 1 шаге подачи заявления тип должен быть выбран “Зачисление”. Далее нужно заполнить поля, установить флажок ознакомления с Уставом и нажать “Создать заявление”.

### Подача заявления

Шаг 1. Выбор типа и участника заявления Шаг 2. Ввод необходимых данных

Заявление в Оздоровительно-образовательная

Тип заявления

Ребёнок  

[Перейти в личный кабинет](#)

Шаг 1 из 2 **Следующий шаг**

**Подача заявления**Шаг 1. Выбор типа и участника заявления **Шаг 2. Ввод необходимых данных**Организация, подающая ходатайство в лагерь: ФИО начальника организации: Телефон начальника: Процент родительской оплаты: Документы для заявления:  Файлы не выбраны.Ваш домашний адрес: \*  Оповещать об изменениях заявления по E-mail Я ознакомлена с Уставом [образовательной организации](#)  
, свидетельством об аккредитации, лицензией на право  
ведения образовательной деятельности, основными  
образовательными программами**Создать заявление**



## Подача заявления на конкурс

На главной странице организации нужно нажать кнопку *“Подать заявление”*.

НЕТ  
ФОТО

**Подать заявление**

Юридический адрес: Белгородская обл., г. Белгород  
 Время начала: 2013-06-19  
 Время окончания: 2013-06-19

[Посмотреть дочерние учреждения](#)

### Всероссийский турнир юных физиков

Федеральное государственное бюджетное образовательное учреждение высшего профессионального образования "Московский государственный университет имени М.В. Ломоносова", Федеральное государственное автономное образовательное учреждение высшего профессионального образования "Уральский федеральный университет имени Первого Президента России Б.Н. Ельцина", Федеральное государственное бюджетное образовательное учреждение высшего профессионального образования "Ростовский государственный экономический университет (РИНХ)"

На 1 шаге подачи заявления автоматически выбран тип *“В свободной форме”*. Далее нужно заполнить поля, установить флажок ознакомления с Уставом и нажать *“Создать заявление”*.

### Подача заявления

Шаг 1. Выбор типа и участника заявления Шаг 2. Ввод необходимых данных

Заявление в

Тип заявления

Ребёнок

[Перейти в личный кабинет](#)

Шаг 1 из 2 **Следующий шаг**

**Подача заявления**

Шаг 1. Выбор типа и участника заявления Шаг 2. Ввод необходимых данных

Тип заявления: 

Текст заявления:

Документы для заявления:  Файлы не выбраны.

Ваш домашний адрес: \*

- Оповещать об изменениях заявления по E-mail
- Я ознакомлена с Уставом образовательной организации, свидетельством об аккредитации, лицензией на право ведения образовательной деятельности, основными образовательными программами